



How to use ZOOM

Liebe Studierende,

mit diesem Infosheet wollen wir – das Team der Studienadministration der KU Linz – Sie unterstützen, um [ZOOM](#) bestmöglich nutzen zu können.

Da sich die Einstellungen jedoch je nach verwendetem Betriebssystem bzw. Endgerät unterscheiden, ist es uns leider nicht möglich, Ihnen ein Dokument mit Screenshots zur Verfügung zu stellen, um Sie zur optimalen Verwendung anzuleiten.

Vielmehr finden Sie im Folgenden eine Linksammlung, die Sie direkt zum [ZOOM-HelpCenter](#) leitet und Ihnen (zum Teil auch unterstützt durch Video-Tutorials) die wichtigsten Fragen einfach und auch mit vielen Screenshots beantwortet. Online finden Sie noch viele weitere interessante Infos und wichtige Hinweise! ZOOM erweitert das Schulungsangebot laufend, um ein bestmögliches Service zu bieten. Ein Besuch der Homepage lohnt sich!

Für weitere Fragen steht Ihnen der [Technische Support von ZOOM](#) zur Verfügung. Wir ersuchen Sie um Verständnis, dass die IT der KU Linz hier nur in geringem Ausmaß unterstützend tätig sein kann.

Lieber Gruß und bleiben Sie gesund!
Das Team der Studienadministration

LINKSAMMLUNG

ERSTE SCHRITTE

[Desktopverwendung](#)

[Erste Schritte auf PC und Mac](#)

[Systemanforderungen für PC, Mac und Linux](#)

[Mobilgerät](#)

[Systemanforderungen für iOS und Android](#)

[Erste Schritte mit iOS](#)

[Erste Schritte mit Android](#)


[Schulungen](#)

[Live Trainings - Webinare](#)

[ZOOM Video Tutorials](#)

[ZOOM Trainingssitzungen](#) (englisch)

[Tägliche Live-Demos](#) (englisch)



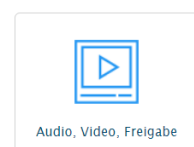
AUDIO, VIDEO, FREIGABE

[Audio](#)

[Wie teste oder schließe ich mein Computer-/Geräteaudio an?](#)

[Beitritt per Telefon](#)

[Echo-Geräusch in einem Meeting](#)



Video

[Wie kann ich mein Video testen?](#)

[Virtueller Hintergrund](#)

[Ausschalten vom Video oder Mikrofon durch Teilnehmer/innen](#)

[Mein Video/meine Kamera funktioniert nicht](#)

Bildschirmfreigabe

[Wie gebe ich meinen Bildschirm frei?](#)

[Side-by-Side-Modus für Bildschirmübertragung](#)

[Anmerkung als Zuschauer/in](#)

MEETINGS UND WEBINARE

Teilnehmen und Starten

[Wie nehme ich an einem Meeting teil?](#)

[Wie starte ich ein geplantes Meeting und wie nehme ich daran teil?](#)

[Wie führe ich vor dem Beitritt zu einem Meeting einen Test durch?](#)

Planen

[Kalenderintegration in Desktop Client](#)

[Registrierung für Meetings](#)

[Was ist die Meeting-ID?](#)

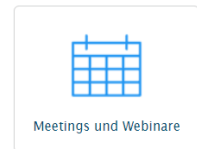
Einstellungen und Bedienelemente

[Informationen zu den Einstellungen](#)

[Bedienelemente für Teilnehmer/innen in einem Meeting](#)

[Chat im Meeting](#)

[Dateiübertragung im Meeting](#)



KONTO UND VERWALTUNG

Mein Konto

[Mein Profil](#)

[Ich habe mein Kennwort vergessen](#)

[Mein Kennwort ändern](#)

Network und Firewall

[Einstellungen der Netzwerkfirewall oder des Proxy-Servers für ZOOM](#)

[Wireless \(WiFi\)-Verbindungsprobleme](#)

